

Chiffres clés au 30/06/2021

Actif net du fonds
215,93 m€

Valeur Liquidative
228,60€

Indicateur de référence
MSCI Pan Euro en euros (dividendes nets réinvestis)

Stratégie d'investissement

L'OPCVM est exposé à hauteur de 75% minimum et 110% maximum aux actions et valeurs assimilées des pays de l'Union Européenne, dont les pays de la zone euro, de sociétés de tous secteurs et toutes tailles de capitalisations. L'OPCVM pourra investir dans les sociétés de petites et moyennes capitalisations dans la limite maximale de 20% de l'actif net, et dans des sociétés situées hors pays de l'Union Européenne à hauteur de 30% maximum. L'OPCVM pourra également investir au maximum 15% de son actif dans des obligations et des titres de créance émis par des émetteurs publics ou privés, de tout type de maturité, devises et de notation minimale "Investment Grade".

PROFIL DE RISQUE ET RENDEMENT



NOTATION MORNINGSTAR

Etoiles Morningstar **★★★**

Catégorie Morningstar | Actions Europe Gdes Cap. Mixte

INTENSITE CARBONE

Intensité carbone¹ | 156,13
(tonnes eq. CO₂/M€ de chiffre d'affaires)

CARACTERISTIQUES

Date d'agrément | 06/09/1990

Date de première VL | 09/10/1990

Numéro d'agrément | FCP19900474

Durée de placement conseillé | + 5 ans

Forme juridique | FCP

Affectation des résultats | Distribution

Dépositaire | CACEIS BANK

Valorisation | Quotidienne

Devise | EUR

Heure limite de réception des ordres

Avant 13h sur la valeur liquidative calculée en J+1 avec les cours de clôture du jour de souscription/rachat J et datée de J

FRAIS

Frais de gestions réels | 1,55%

Frais courants | 1,55%

Frais d'entrée maximum | 1,00%

Frais de sortie maximum | Néant

Dernier détachement | 17/05/2021

Montant unitaire | 0.04 Euro

CONTACTS

Covéa Finance SASU
Société de gestion de portefeuille,
agrée AMF sous le numéro 97-007
8-12, rue Boissy d'Anglas
75008 PARIS

Email : communication@covea-finance.fr

PERFORMANCES ET INDICATEURS DE RISQUE AU 30/06/2021

PERFORMANCES CUMULEES (%)

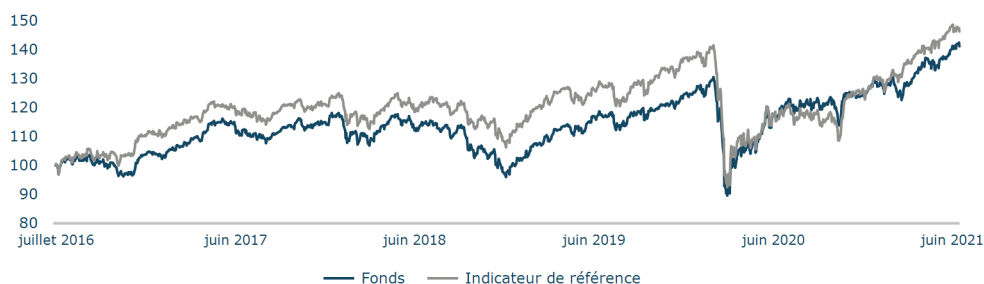
	1 mois	Début d'année	1 an	3 ans	5 ans
Fonds	3,12	11,58	20,46	25,08	41,25
Indicateur de référence	1,75	15,62	25,94	24,59	49,31

PERFORMANCES ANNUALISEES (%)

	1 an	3 ans	5 ans
Fonds	20,46	7,74	7,15
Indicateur de référence	25,94	7,61	8,35

Source Covéa Finance / les performances passées ne sont pas un indicateur fiable des performances futures.

EVOLUTION DE LA VALEUR LIQUIDATIVE DU FONDS ET DE L'INDICATEUR DE REFERENCE (en base 100)

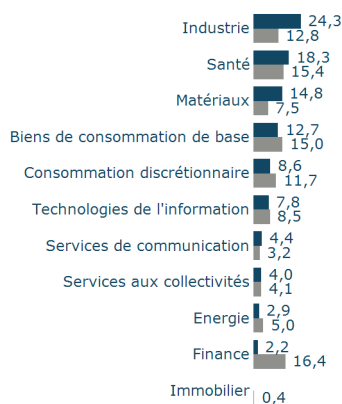


INDICATEURS DE RISQUE

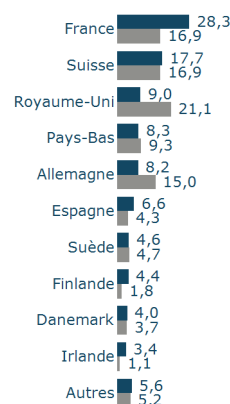
	1 an	3 ans	5 ans
Volatilité du fonds (%)	11,84	18,16	15,40
Volatilité de l'indicateur de référence (%)	13,27	19,47	16,42
Tracking error (%)	6,37	5,41	4,71
Ratio de Sharpe du fonds	1,85	0,45	0,50
Ratio de Sharpe de l'indicateur de référence	2,03	0,41	0,55
Beta	0,78	0,90	0,90
Plus forte perte historique (%)	7,84	31,37	31,37

ALLOCATION DE LA PART ACTIONS EN DIRECT AU 30/06/2021 (%)

PAR SECTEUR



PAR PAYS



COMMENTAIRE DE GESTION

En Zone euro, les indicateurs de climat des affaires de juin décrivent une accélération de l'activité alors que les économies se déconfinent progressivement. La réouverture de l'économie profite ainsi aux secteurs des services et de la distribution tandis que l'activité demeure tendue dans le secteur manufacturier, où une demande dynamique, couplée à des difficultés d'approvisionnement, provoque des tensions inflationnistes. Du côté de la politique monétaire, la Banque Centrale Européenne a maintenu inchangé son rythme d'achats d'actifs pour le troisième trimestre 2021. Bien que les projections de croissance et d'inflation de la BCE aient été revues légèrement en hausse, le conseil des gouverneurs considère qu'une politique monétaire expansionniste est encore nécessaire pour préserver les conditions de financement et les perspectives d'inflation. Au mois de juin, les marchés actions ont poursuivi leur rebond pour conclure un premier semestre sur une performance historique. Ces dernières semaines sont toutefois marquées par l'émergence de sujets d'inquiétudes qui résultent directement des moteurs de la hausse des indices depuis le début de l'année. D'un côté, la détente des conditions sanitaires laisse apparaître de nouvelles mutations du virus. De l'autre, la forte reprise conjoncturelle s'accompagne de tensions inflationnistes qui limitent le pouvoir des banques centrales. Les nouvelles du front sanitaire façonnent les évolutions sectorielles. On retrouve la Santé et la Technologie en tête alors que les Voyages et Loisirs s'affichent en bas de tableau. Nous avons constitué une position en Vinci. Cette société d'infrastructures bien gérée devrait bénéficier du retour de l'inflation, grâce à des tarifs indexés sur les prix. Nous avons aussi initié une position en Ahold. Les craintes sur la baisse des marges aux Etats-Unis nous semblent exagérées, la société ayant fait preuve d'une grande capacité d'adaptation par le passé, en lien avec notre thématique PEF. Nous avons fait le choix d'alléger notre exposition à Cellnex, après le très bon parcours boursier ces dernières semaines.

ANALYSE DU FONDS AU 30/06/2021 (%)

DIX PRINCIPALES POSITIONS ACTIONS EN DIRECT (en % de l'actif net)

Libellé	Poids	Pays	Secteur
Nestlé Nom.	4,6	Suisse	Biens de consommation de base
L'oréal	4,0	France	Biens de consommation de base
Roche Holding	3,9	Suisse	Santé
Lvmh	3,0	France	Consommation discrétionnaire
Lonza Group Ag N	2,8	Suisse	Santé
Sanofi	2,7	France	Santé
Geberit N	2,7	Suisse	Industrie
Experian	2,6	Royaume-Uni	Industrie
Linde Plc	2,5	Irlande	Matériaux
Cellnex Telecom Sau	2,4	Espagne	Services de communication
Total	31,1		

POSITIONNEMENT

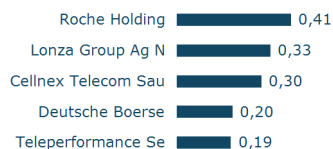
Nombre de lignes Actions	56
Active Share (%)	70,1
Liquidité (%)	1,2
Exposition nette Actions (%)	96,4

EXPOSITION VIA LES DERIVES (en %)

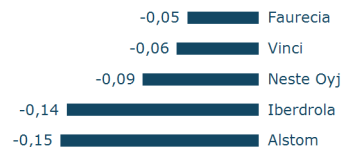
Libellé	Poids
Change à terme	-15,68

CONTRIBUTION MENSUELLE A LA PERFORMANCE (%)

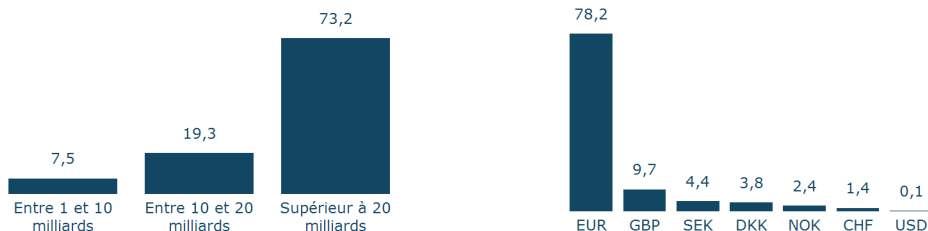
Meilleures contributions



Moins bonnes contributions



REPARTITION DE LA PART ACTIONS EN DIRECT PAR CAPITALISATION BOURSIERE AU 30/06/2021 (%)



AVERTISSEMENTS

Ce document est uniquement fourni à des fins d'information. Il ne constitue pas un document contractuel, promotionnel, une invitation d'achat ou de vente de parts ou actions d'Organismes de Placement Collectif (OPC) ou un conseil en investissement. Toutes les informations contenues dans ce document peuvent être modifiées par la société de gestion sans préavis. La société de gestion ne saurait être responsable de toute décision prise sur la base de ces informations. Les caractéristiques principales de l'OPC sont mentionnées dans le Document d'Information Clé pour l'Investisseur (DICI) et le prospectus disponibles sur simple demande à la société de gestion ou sur le site internet de Covéa Finance, www.covea-finance.fr. Tous les OPC ne sont pas systématiquement enregistrés dans le pays de juridiction de tous les investisseurs. Il appartient à toute personne intéressée par les OPC, préalablement à toute souscription, de s'assurer de la compatibilité de cette souscription avec les lois dont elle relève ainsi que des conséquences fiscales d'un tel investissement et de prendre connaissance des documents réglementaires en vigueur de chaque OPC. Investir implique des risques. L'indicateur Synthétique de Risque et de Rendement (SRRI) classe votre fonds sur une échelle de risque allant de 1 à 7. Il est déterminé en fonction de la volatilité annualisée de l'OPC. La catégorie la plus faible ne signifie pas « sans risque ». Les performances passées ne constituent pas un indicateur fiable des performances futures. Le présent document ne peut être utilisé, reproduit ou communiqué à un tiers sans le consentement préalable de Covéa Finance. Le destinataire du présent document a connaissance et accepte que certaines données proviennent de sources externes et peuvent être soumises à l'acquisition de droits vis-à-vis de tiers. Sauf mention contraire, les données indiquées dans ce document sont fournies par Covéa Finance. Par conséquent, ces données ne peuvent en aucun cas faire l'objet d'une quelconque Utilisation par le destinataire du document sans l'acquisition préalable des droits nécessaires directement auprès des tiers détenteurs de ces droits. Par ailleurs, le destinataire du présent document a connaissance et accepte que Covéa Finance ne saurait être responsable de toute utilisation de ces données externes et assumera seul toutes les conséquences vis-à-vis des tiers détenteurs des droits associés à ces données. L'« Utilisation » s'entend comme, et de manière non limitative, la manipulation de données, la distribution et/ou redistribution, l'intégration dans un système d'information ou dans des documents de tous types. ¹Données Beyond Ratings. Covéa Finance a choisi de publier uniquement l'intensité carbone des OPC dont le périmètre éligible au calcul de l'intensité est représentatif, c'est-à-dire supérieure à 60% des encours de l'OPC.

AVERTISSEMENTS

Source : MSCI. Les informations MSCI ne peuvent être utilisées que pour des besoins internes, ne peuvent être reproduites ou rediffusées sous quelque forme que ce soit et ne peuvent servir de base ou de composant à des instruments ou produits financiers ou à des indices. Aucune des informations MSCI n'est destinée à constituer un conseil en investissement ou une recommandation de prendre (ou de s'abstenir de prendre) une quelconque décision d'investissement et ne peut être invoquée comme telle. Les données et analyses historiques ne doivent pas être considérées comme une indication ou une garantie de toute analyse, prévision ou prédiction de performance future. Les informations MSCI sont fournies "en l'état" et l'utilisateur de ces informations assume l'intégralité du risque lié à l'utilisation de ces informations. MSCI, chacune de ses sociétés affiliées et toute autre personne participant ou liée à la compilation, au calcul ou à la création de toute information MSCI (collectivement, les "Parties MSCI") décline expressément toute garantie (y compris, sans s'y limiter, toute garantie d'originalité, d'exactitude, d'exhaustivité, d'actualité, d'absence de contrefaçon, de valeur marchande et d'adaptation à un usage particulier) à l'égard de ces informations. Sans limiter la portée de ce qui précède, la Partie MSCI ne peut en aucun cas être tenue responsable de tout dommage direct, indirect, spécial, accessoire, punitif ou consécutif (y compris, sans s'y limiter, la perte de profits) ou de tout autre dommage. (www.msci.com)

*© 2020 Morningstar. Tous droits réservés. Les informations, données, analyses et opinions (les « Informations ») contenues dans les présentes : (1) comprennent des informations qui appartiennent à Morningstar ; (2) ne peuvent être reproduites ou redistribuées ; (3) ne constituent pas un conseil en placements ; (4) sont communiquées exclusivement à des fins informatives ; (5) ne sont pas garanties d'exhaustivité, d'exactitude ou d'actualité et (6) peuvent être puisées dans les données relatives aux fonds publiées à différentes dates. Morningstar n'est pas responsable des décisions de spéculation, dommages ou autres pertes liés aux Informations ou à leur utilisation. Veuillez vérifier toutes les Informations avant de les utiliser et ne prenez aucune décision d'investissement sauf sur les recommandations d'un conseiller financier professionnel. Les performances passées ne garantissent pas les résultats futurs. La valeur et les revenus dérivés des investissements peuvent à la fois diminuer ou augmenter.

RISQUES

Les principaux risques associés à l'investissement dans le fonds sont les suivants :

- Risque actions
- Risque de perte en capital
- Risque de change
- Risque de contrepartie

Pour obtenir une description complète de ces risques, veuillez-vous référer au(x) Document(s) d'Informations Clés destiné(s) aux Investisseurs ainsi qu'au chapitre intitulé «Principaux Risques » du prospectus de votre OPC. Ce chapitre décrit également les autres risques liés à un investissement dans le Fonds.